

Soluzioni innovative per etichette professionali

Microsoft®
PUBLISHER 98/2000

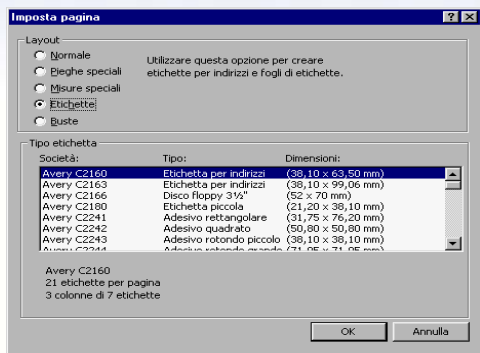


Fig. 1

Aprire Publisher; per trovare l'elenco dei codici di etichette Avery selezionare il Menu FILE e scegliere IMPOSTA PAGINA.

Dalla finestra di dialogo selezionare l'etichetta che si vuole utilizzare.

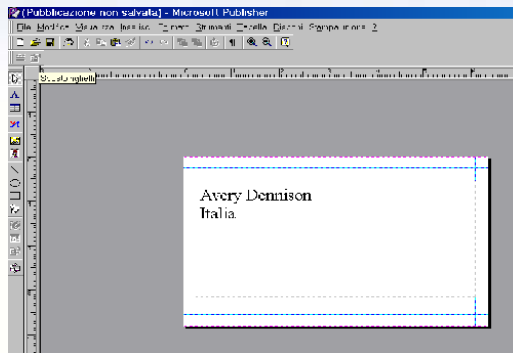


Fig. 2

L'etichetta del formato scelto verrà visualizzata sullo schermo.

Questa potrà essere trattata come qualsiasi altra pubblicazione, aggiungendo testo o immagini.

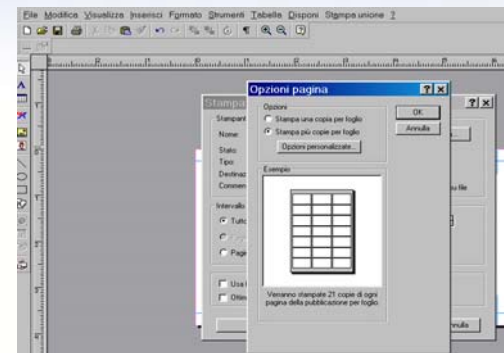


Fig. 3

Completata l'etichetta, selezionare dal Menu FILE il comando STAMPA, in fondo alla finestra di dialogo cliccare su OPZIONI PAGINA: da qui impostare le scelte di stampa.

Per stampare basterà selezionare OK.

Se si desidera fare una STAMPA UNIONE con database già esistenti (o crearne di nuovi) basterà selezionarne la funzione dalla barra del menu.

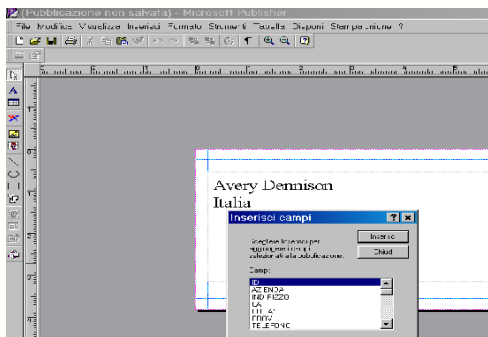


Fig. 4

Funzione di STAMPA UNIONE

Per inserire un database aprire la funzione di ORIGINE DATI dal menu STAMPA UNIONE e aprire il file che si vuole utilizzare. Dal menu STAMPA UNIONE è anche possibile creare un nuovo file dati.

Creare una cornice di testo ed inserire i campi del database che si vogliono utilizzare sull'etichetta, ricordandosi di inserire spazi e interlinee.

Per visualizzare i risultati selezionare MOSTRA RISULTATI dal menu STAMPA UNIONE.

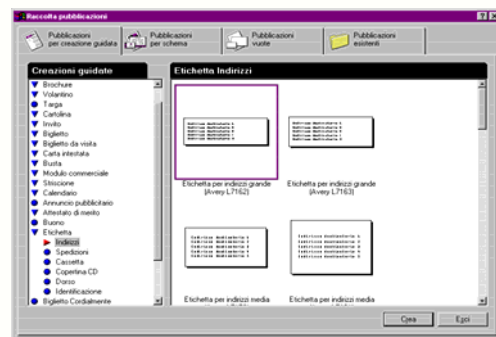


Fig. 5

Funzione di CREAZIONE GUIDATA

Per utilizzare la creazione guidata selezionare dal menu FILE / NUOVA PUBBLICAZIONE, quindi dalla finestra di dialogo scegliere ETICHETTE e selezionare CREA.

I codici di etichette Avery possono essere aperti anche da IMPOSTA INSIEME DI INDIRIZZI: selezionare il codice di prodotto desiderato e seguire le istruzioni passo-passo cliccando AVANTI dopo avere fatto le proprie scelte.

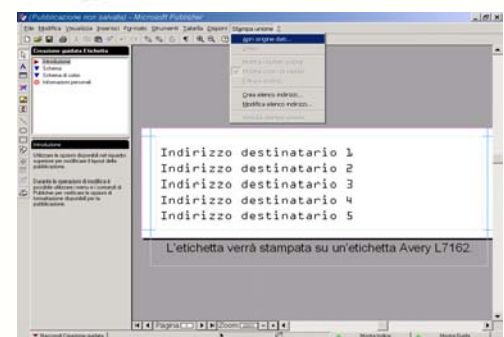


Fig. 6

Per fare una stampa unione con la creazione guidata occorre selezionare il file da cui prendere i dati, dopo di che proseguire come descritto nel punto 4 e continuare con la STAMPA DELLA PUBBLICAZIONE / ETICHETTE CREATE.

NB: Se il codice Avery desiderato non compare nell'elenco è possibile effettuare l'aggiornamento codici dal sito web Avery.

Numero Verde
800-373667

www.europe.avery.com - www.avery.it
consumer.centre@eu.averydennison.com

